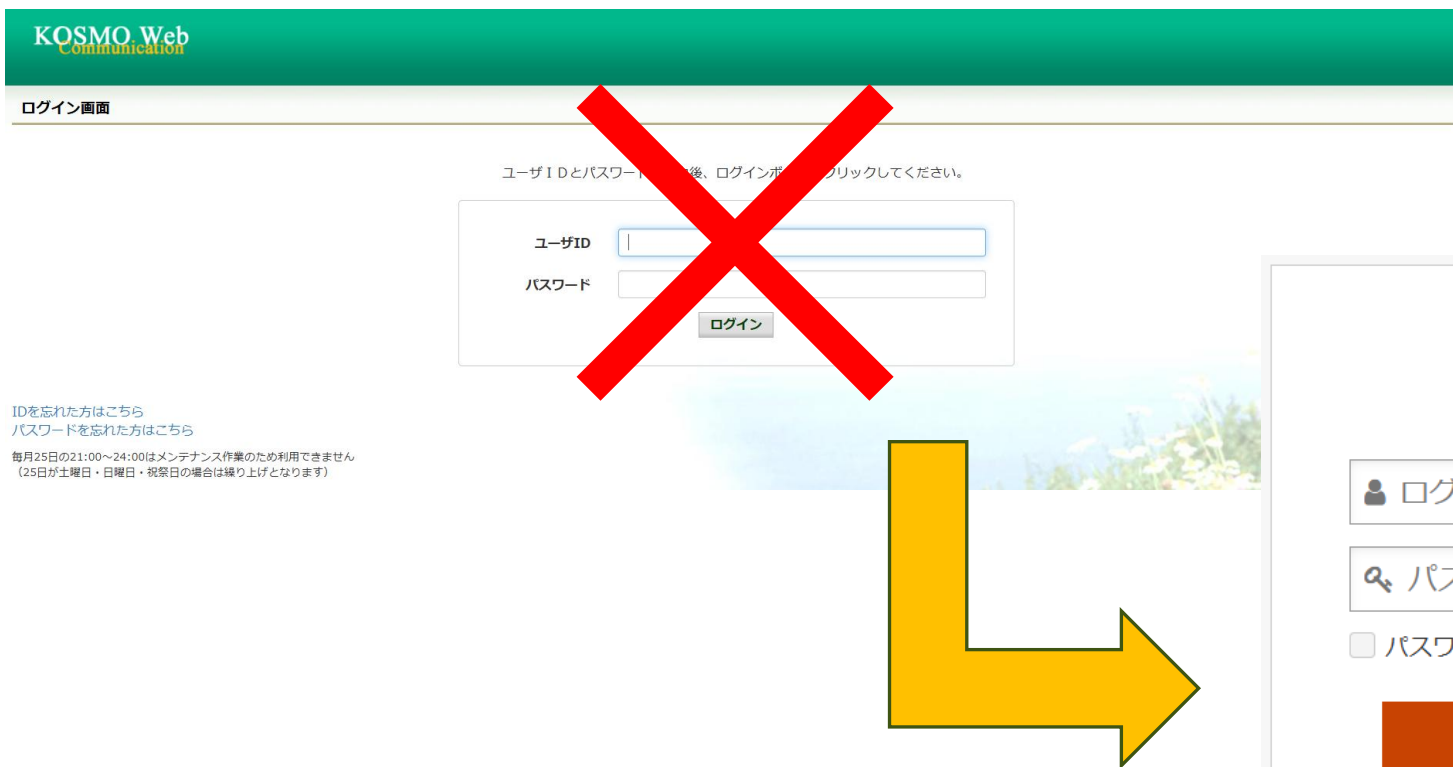


医療費明細・資格情報のお知らせのログイン方法が変わります！



これまでKOSMOWeb専用のID・パスワード方式だったのが
健診予約のID・パスワードからログイン可能になりました！

Login

👤 ログインID

🔍 パスワード

パスワードを表示する

ログイン

→ [ID・パスワードを忘れた方](#)

🔗 ログインID・PWの発行

会社のメールアドレスをお持ちの方

会社のメールアドレスをお持ちでない方

📄 サイトご利用環境について
(推奨ブラウザ)

推奨環境については[こちら](#)からご確認ください。

This site is protected by reCAPTCHA and the Google [Privacy Policy](#) and [Terms of Service](#) apply.

医療費明細・資格情報のお知らせログイン方法

GLV健康保険組合

サイト内を検索

健康のしくみ 各種手続き 各種申請書 保健事業 よくある質問

GLV健康保険組合は
皆様の健康づくりを応援します。

健診予約 健診結果・予測 (わかるとかわる) 医療費明細 資格情報のお知らせ カフェテリアプラン 電子申請

GLV健康保険組合のホームページTOPの『医療費明細・資格情報のお知らせ』をクリックします

医療費明細・資格情報のお知らせログイン方法

Login

パスワードを表示する

ログイン

[→ ID・パスワードを忘れた方](#)

ログインID・PWの発行


会社のメールアドレスをお持ちの方

会社のメールアドレスをお持ちでない方

サイトご利用環境について

推奨環境については[こちら](#)からご確認ください。

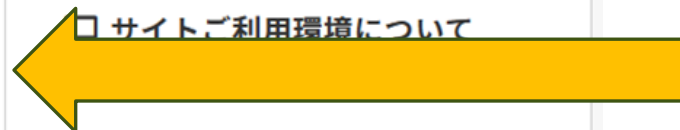
This site is protected by reCAPTCHA and the Google [Privacy Policy](#) and [Terms of Service](#) apply.



新たに資格取得(ご入社)された方はこちらより、ログインID・PWの発行をお願いいたします。

※なお、ログインID・PW発行いただけるようになるまで資格取得日より1カ月半ほどお時間をいただいております

例) 6月1日入社の方は7月10日頃よりID・PW発行可能



ログインID・パスワードを入力してログインボタンをクリックします



健診予約に使用しているログインID・パスワードを入力してください

初回メールアドレスの登録

① KOSMO-Web画面が表示されます。メールアドレスを登録してください

メールアドレス設定

メールアドレス登録

メールアドレスを入力後「確認コードを送信する」ボタンを押下すると、入力したメールアドレス宛に「確認コード」が送信されます。

メールアドレス

メールアドレス（確認用）

確認コードを送信する

メールアドレス登録の注意事項

IDやパスワードをお忘れの場合、メールでの再設定手続きが必要となりますので職場や家族など複数人で共同利用しているメールアドレスでの登録はお勧めできません。
個人用のメールアドレスをご登録ください。
同じメールアドレスを複数の利用者に登録することはできません。
同一世帯内であっても利用者毎に別のメールアドレスをご用意ください。
ご登録いただいたメールアドレス宛に健康組合からのお知らせを送信する場合がございます。

- ※「@kosmo-web.jp」「@kosmo-web-entry.jp」からのメールが受信できるよう、あらかじめ受信設定の変更を行ってください。
- ※ 自然発キャリアのメール受信設定方法は、リンクよりご確認ください。
docu.mu-softbank.com
- ※ 自然発キャリアでは、送信メール宛先でメール受信の制限が厳しくなっています。特にdocuのメールアドレスでの登録は、メールが届かない事象が多く発生されていますのでキャリアメールアドレスでの登録は推奨していません。キャリアメールアドレスでご登録される場合は、必ず上記リンクを参照の上、受信設定を行ってください。
- ※ メールアドレスに「@ドット」の連続・「@（アットマーク）」直前に「@ドット」を使用しているなどの場合はご登録いただけません。
【例】heron_123@docu.jp / heron_123@docu.jp



メールアドレスを入力し、「認証コードを」送信するをクリックします



以前に登録した方も
あらためて登録が必要になります。

はじめてログインする方もこちらから
登録をお願いいたします。

- ② 登録したメールアドレスに認証コードが記載されたメールが届きます
メールアドレスに記載の認証コードを入力後、「次へ」をクリックし、登録してください

【KOSMO Communication Web】メールアドレス設定確認用メール

◆ このメールを要約

コスモウェブ <info@kosmo-web.jp>

To 自分 ▼

平素より「KOSMO Communication Web」をご利用いただき誠にありがとうございます。
メールアドレス設定には確認コードが必要です。

「KOSMO Communication Web」確認コード入力画面より下記の確認コードを入力してください。
セキュリティの都合上、本メールをお受け取りいただいてから60分を経過すると無効となります。

確認コード：990567

※こちらのアドレスは発信専用となっており返信はできませんので、ご了承ください。

※メールアドレス変更時には新たな確認コードが必要となります



メールアドレス設定

メールアドレス確認コードの入力

ご登録のメールアドレス宛に「確認コード」を送信しました。メールの本文に記載されている「確認コード」を入力してください。

確認コード

[? 確認コードのメールが届かない場合](#)

次へ

戻る

確認コードを再度送信する

※ 確認コードを再度送信した場合は、前に送信した「確認コード」は無効となります。

info@kosmo-web.jpよりメールを受信できるように設定してください

③ 「設定完了」の画面が表示されると、メールアドレスの設定が完了しています



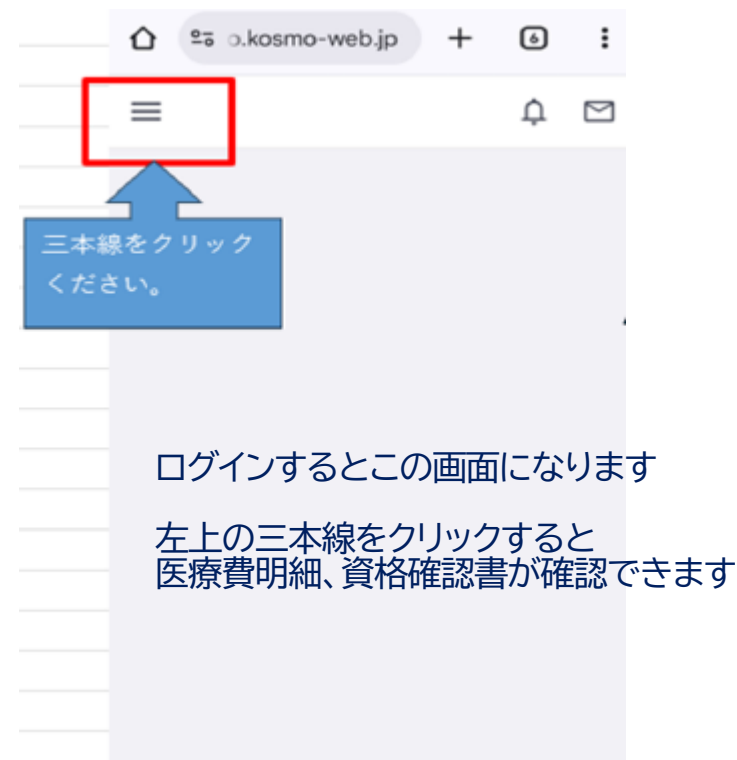
KOSMO Web 画面の説明

パソコンからログインした画面



医療費情報、資格確認書はこちらからチェックできます
(医療費明細・医療費控除データDL・給付金支給決定通知書DL)

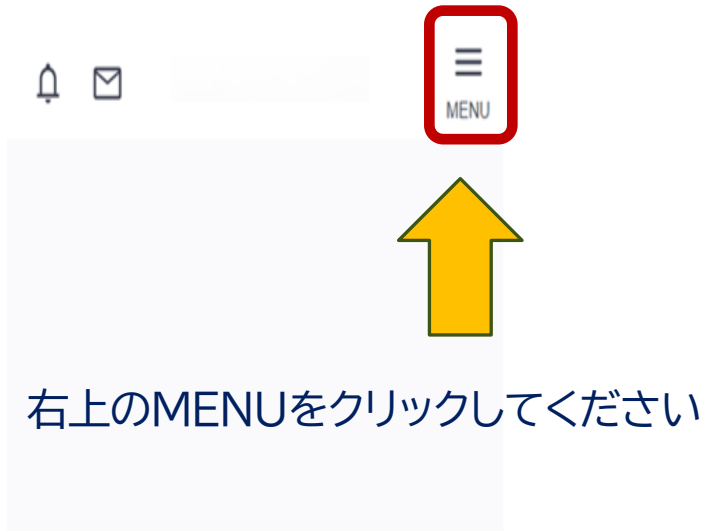
スマートフォンからログインした画面



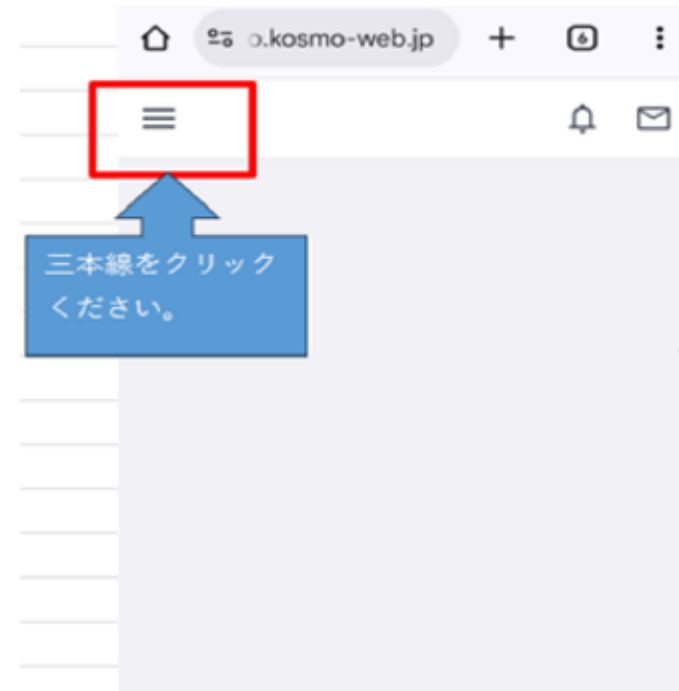
資格情報のお知らせ閲覧方法

- ① パソコンは右上のMENUをクリックしてください
スマートフォンは左上の三本線をクリックしてください

パソコンからログインした画面



スマートフォンからログインした画面



② 「資格情報のお知らせ」をクリックしてください


コンテンツ



医療費情報



資格情報のお知らせ



クリックしてください

各種設定

通知設定



ヘルプ・サポート

ご利用案内



よくある質問



規約等

利用規約



ログアウト



③ 閲覧したい方の生年月日を入力後、送信ボタンをクリックしてください

④ PDF作成中に画面が変わるので、3～5分後リロードしてください


KOSMO Web 健康保険組合
テスト タロウ 様

資格情報のお知らせ

本機能は被保険者様のみご利用いただけます。
「送信」ボタンを押下すると、PDF出力の欄から一定時間経過後に『資格情報のお知らせ』がダウンロードできます。
PDFを出力する際には、入力ボックスもしくは白いボタンを押下して生年月日を指定の上、対象者様の生年月日を選択してください。例) 1980年8月10日生まれの場合：19800810

対象者	生年月日認証	PDF出力
テスト タロウ	yyyy/mm/dd <input type="button" value="送信"/>	資格情報のお知らせ(PDF)のダウンロードには、生年月日を入力し送信していただく必要があります。
テスト ハナコ	yyyy/mm/dd <input type="button" value="送信"/>	資格情報のお知らせ(PDF)のダウンロードには、生年月日を入力し送信していただく必要があります。

※サーバー負荷軽減の為、資格情報のお知らせ（PDF）の作成に数分お時間をいただいております。
自動でPDFダウンロードボタンに変わらないため、時間をおいていただいてから画面の再表示（リロード等）をお願いいたします。
緑色の『資格情報のお知らせ ダウンロードの準備が出来ました』というボタンが表示され、押下すると資格情報のお知らせ（PDF）のダウンロードができます。



資格情報のお知らせ

本機能は被保険者様のみご利用いただけます。
「送信」ボタンを押下すると、PDF出力の欄から一定時間経過後に『資格情報のお知らせ』がダウンロードできます。
PDFを出力する際には、入力ボックスもしくは白いボタンを押下して生年月日を指定の上、対象者様の生年月日を選択してください。例) 1980年8月10日生まれの場合：19800810

対象者	生年月日認証	PDF出力
テスト タロウ	認証済みです。	※PDF作成中です。ダウンロード準備が完了するまでしばらくお待ちください
テスト ハナコ	yyyy/mm/dd <input type="button" value="送信"/>	資格情報のお知らせ(PDF)のダウンロードには、生年月日を入力し送信していただく必要があります。

※サーバー負荷軽減の為、資格情報のお知らせ（PDF）の作成に数分お時間をいただいております。
自動でPDFダウンロードボタンに変わらないため、時間をおいていただいてから画面の再表示（リロード等）をお願いいたします。
緑色の『資格情報のお知らせ ダウンロードの準備が出来ました』というボタンが表示され、押下すると資格情報のお知らせ（PDF）のダウンロードができます。

⑤ 「ダウンロードの準備ができました」と表示されていることを確認しクリックしてください

資格情報のお知らせ

本機能は被保険者様のみご利用いただけます。


「送信」ボタンを押下すると、PDF出力の欄から一定時間経過後に『資格情報のお知らせ』がダウンロードできます。

PDFを出力する際には、入力ボックスもしくは白いボタンを押下して生年月日を指定の上、対象者様の生年月日を選択してください。例) 1980年8月10日生まれの場合 : 19800810

対象者	生年月日認証	PDF出力
テスト タロウ	認証済みです。	資格情報のお知らせ ダウンロードの準備ができました
テスト ハナコ	yyyy/mm/dd <input type="button" value="送信"/>	資格情報のお知らせ(PDF)のダウンロードには、生年月日を入力し送信していただく必要があります。

※サーバー負荷軽減の為、資格情報のお知らせ（PDF）の作成に数分お時間をいただいております。

自動でPDFダウンロードボタンに変わらないため、時間をおいていただいてから画面の再表示（リロード等）をお願いいたします。緑色の『資格情報のお知らせ ダウンロードの準備が出来ました』というボタンが表示され、押下すると資格情報のお知らせ（PDF）のダウンロードができます。



サンプル健康保険組合
00000000

資格情報のお知らせと個人番号(マイナンバー)確認のお願い

あなたのご加入する健康保険の資格情報を下記のとおりお知らせします。なお、このお知らせのみでは受診できません。

記号	00	番号	00000000 (検査)00
氏名	テスト タロウ		
住所	テスト タロウ		
負担割合			
資格取得年月日	令和3年4月1日		
保険者名	サンプル健康保険組合		

スマートフォンをお持ちの方は、以下の二次元コードからマイナンバーにログインすることで、ご自身の健康保険の資格情報を確認することができます。ぜひご利用ください。
— マイナンバーへのアクセス・ダウンロードはこちら —



マイナンバーの読み取りができない例外的な場合には、スマートフォンの資格情報画面をマイナンバーとともに医療機関等の受付で提示することで受診いただけます(スマートフォンをお持ちでない方は、この文字をマイナンバーとともに医療機関等の受付で提示することで受診いただけます)。

なお、現在、医療保険のデータベースに登録されているあなたの個人番号(マイナンバー)は次のとおりですのでご確認ください(12桁のうち下4桁のみ表示)。
表示されている下4桁の数字が、ご自身の個人番号(マイナンバー)の下4桁と一致していない場合には、保険者までご連絡ください。

***** XXXX

必ず実行してください(このお知らせのみでは受診できません)

資格情報の読み取り

4桁の個人番号
サンプル健康保険組合
00000000

記号: 00 番号: 00000000 負担割合: 100%
氏名: テスト タロウ
住所: 東京都

「資格情報のお知らせ」は必要に応じて印刷してください

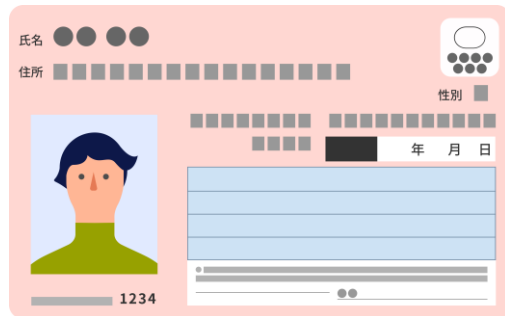
資格情報のお知らせのみでは、医療機関はご受診いただけません

資格確認書・マイナ保険証について

2024年12月2日、政府の方針により、健康保険証は廃止されました。
2024年12月1日以前より健康保険証をお持ちの方も、2025年12月2日以降使用できなくなりました。



健康保険証はマイナ保険証を基本とする仕組みに変わりました。
マイナンバーカードをお持ちでない方、マイナ保険証の紐づけが済んでいない方は手続きを行いましょう。



マイナンバーカードの健康保険証利用について
厚生労働省ホームページ
https://www.mhlw.go.jp/stf/newpage_08277.html

資格確認書が届いた加入者様

資格確認書は医療機関等でマイナ保険証による保険資格の確認ができない状況にある方に対して、一時的に交付するものです。(マイナ保険証利用中の方への交付はございません)

*** マイナ保険証による資格確認が基本のため、資格確認書による資格確認は例外的な対応となります ***

～マイナ保険証による資格確認ができない状況にある方の例～

- マイナンバーカードを作っていない方
- マイナンバーカードを返納した方
- マイナンバーカードの電子証明書の有効期限が切れている方
- マイナンバーカードを持っているが、健康保険証利用登録を行っていない方
- マイナンバーカードを紛失・き損した方
- マイナンバーカードの更新中の方
- マイナ保険証による受診には第三者(介助者など)のサポートが必要な方

資格確認書の有効期限内にマイナ保険証への切り替え手続きをお願いいたします。

マイナンバーカード総合サイト
<https://www.kojinbango-card.go.jp/>

資格確認書の取り扱いについて

- 資格確認書を受け取ったら住所欄に住所を記載してください
- 保険医療機関等で診療を受けるときは、窓口で提示してください
70歳以上の方は高齢受給者証も一緒に提示しましょう。
- 氏名等に変更があったときは、届書に資格確認書を添付のうえ事業主を経由して届出してください
任意継続被保険者の方は、GLV健康保険組合へ届出してください。
- 資格確認書を紛失・き損したときは、滅失・毀損・再交付申請書を事業主を経由して届出してください
任意継続被保険者の方は、GLV健康保険組合へ届出してください。
- 有効期限の過ぎてない資格確認書はご自身で破棄せずに事業主へご返却ください
有効期限の過ぎた資格確認書は返却の必要はありません。
- 退職等により資格を喪失したとき、又は被扶養者でなくなったときは、資格確認書を事業主に返却してください
任意継続被保険者の方は、GLV健康保険組合へ返却してください。

※不正に資格確認書を使用した場合、刑法により詐欺罪として懲役の処分を受けることがあります※

マイナ保険証を利用する加入者様

資格情報のお知らせを確認しましょう。

資格情報のお知らせは保険給付の申請時などに用いる「記号・番号・枝番」をお知らせする通知です。

※医療機関等の窓口でマイナ保険証の読み取りができないなど例外的な場合にマイナンバーカードと共に資格情報のお知らせを提示することで保険診療を受けることができます。

マイナポータルにある「医療保険の資格情報」をダウンロードしておくくと便利です！



※資格情報のお知らせを不正に使用した場合、しかるべき対応を取らせていただきます

マイナポータル
<https://myna.go.jp/>



加入者のみなさまへお願い

マイナンバーを事業主にご提出ください。

マイナ保険証による資格確認を行うには、マイナンバーを会社へ提出する必要があります。
マイナンバーの提出が遅れると情報の紐づけに時間を要するため、マイナ保険証を利用できないことがございます。
速やかな提出にご協力をお願いいたします。

GLV健康保険組合

<https://www.glv-kenpo.com/>

営業時間: 平日9:30~12:00 13:00~18:00

E-mail info@glv-kenpo.com

GLV健康保険組合はリモートワークを実施しています。
シフト体制により勤務を行っておりますため、メールによるお問い合わせにご協力をお願いいたします。